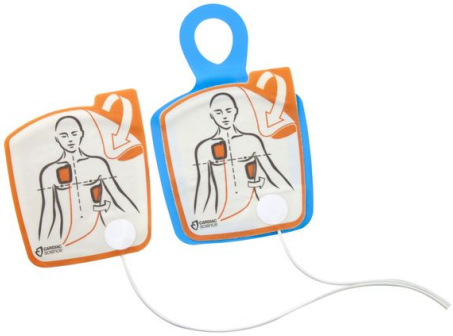

[Fiche technique]

# Électrode défibrillateur adulte Powerheart G5

Réf. 250901

**Indispensables pour l'utilisation de votre défibrillateur.**

**Compatibles avec le défibrillateur Powerheart G5.**

**Electrodes défibrillateur à usage unique.**

- Electrodes adultes powerheart G5 compatibles avec un défibrillateur automatique G5 ou semi-automatique G5 de CARDIAC SCIENCE.
- Le défibrillateur G5 reconnait le dispositif et se synchronise avec lui de manière automatique.
  Il transmet des instructions et des informations en temps réel.

- Les électrodes peuvent être placées à différents endroits sur le thorax (en bas à gauche ou en haut à droite) pour éviter les erreurs et gagner un temps précieux en cas d'intervention.
- Il est important de noter que le remplacement des électrodes fait partie de la maintenance et de l'entretien de votre défibrillateur.
  Voici ce que dit le code de la santé publique dans l'article R5212-25 : "l'exploitant veille à la mise en oeuvre de la maintenance et des contrôles de qualité prévus pour les dispositifs médicaux qu'il exploite. La maintenance est réalisée soit par le fabricant ou sous sa responsabilité, soit par un fournisseur de tierce maintenance, soit par l'exploitant lui-même"

- Les électrodes adultes Powerheart G5 sont testées selon les normes internationales et conformes aux critères d'utilisation clinique.
- Electrodes défibrillateur à usage unique.
- Durée de vie des électrodes adultes G5 : 2 ans.
- Découvrez notre gamme complète d'électrodes défibrillateur.

## Application des électrodes adultes powerheart G5

Ouvrez l'emballage des électrodes défibrillateur sans les débrancher du DAE. Pour cela, coupez le sachet protecteur au niveau des pointillés pour en sortir les électrodes.

Retirez les électrodes de l'emballage.Pour gagner du temps, vous pouvez aussi laisser l’emballage fixé au fil de l’électrode défibrillateur.

Retirez la protection en plastique bleu de la première électrode.Placez l'électrode à l'un ou l'autre endroit sur la poitrine.L’ordre d’utilisation des électrodes n’a pas d’importance.

Après avoir dégagé le thorax et vérifier si la poitrine est sèche, placer l’électrode sur les zones illustrées sur l'étiquette.

Répétez l’opération avec l’autre électrode. Décoller le plastique bleu de l’électrode

Placez l'électrode à l'autre endroit sur la poitrine comme le dessin vous l’indique.

## Informations complémentaires

Durée de vie avec emballage intact : 2 ans

# Caractéristiques techniques

| | |
|---|---|
| **Marque** | ZOLL Medical France |
| **Caractéristiques produit** | Durée de vie avec emballage intact : 2 ans |
| **Couleur** | Orange, Bleu Clair |
| **Modèle** | Sans capteur RCP |
| **Gamme** | Powerheart G5 |
| **Conforme 10g** | Non |
| **Taille âge** | Adulte |
| **Unité de vente** | La paire |
| **Garantie** | 90 jours |
| **Normes et Certification** | Dispositif médical de classe 2b |
| **Classification** | Dispositif medical de classe 1 |
| **Partie du corps** | |
| **Code SH** | 9018199000 |
| **Accessoires et Consommables** | Réf. 250902 - Electrode défibrillateur enfant Powerheart G5 |

# Photos

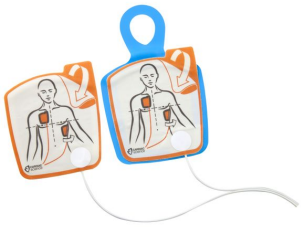

Électrode défibrillateur adulte Powerheart G5

Électrode défibrillateur adulte Powerheart G5

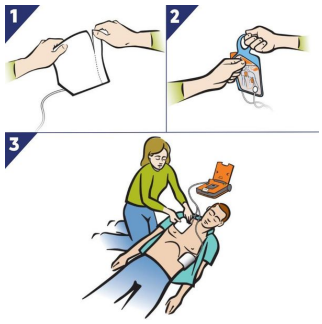


Électrode défibrillateur adulte Powerheart G5

Électrode défibrillateur adulte Powerheart G5